

Colla

Hermosillo, Son., a 19 de Octubre del 2012.

Ref. DG/ADMN/0197-12

2012: "Por el Respeto a los Derechos, Cultura de los Pueblos Indígenas".

C.P. ROBERTO FRANCISCO AVILA QUIROGA
SUBSECRETARIO DE EGRESOS
PRESENTE

Por este conducto me permito enviarle la información en los formatos requeridos para la presentación del Tercer Informe Trimestral de la Cuenta Pública Estatal de esta Institución a mi cargo.

Sin más de momento me reitero a sus apreciables órdenes

ATENTAMENTE

"CONALEP, Educación de Calidad, para la Competitividad"

[Signature]
ING. OCTAVIO CORRAL TORRES
Director General

SECRETARIA DE HACIENDA
RECIBIDO
19 OCT. 2012
[Signature]
DIRECCION GENERAL DE EVALUACION
Y SEGUIMIENTO DEL GASTO PUBLICO

COLEGIO DE EDUCACION PROFESIONAL TECNICA
CONALEP
DEL ESTADO DE SONORA
DIRECCION GENERAL
RECIBIDO
conalep sonora

c.c.p.-C.P. Carlos Manuel Villalobos Organista/Secretario de Hacienda del Estado.
c.c.p.- L.A.E. Christian Gilberto Lardín Apodaca.-Director General de Evaluación y Seguimiento del Gasto Público.
c.c.p.- Minutario

GOBIERNO DEL ESTADO DE SONORA
RECIBIDO
19 OCT. 2012
[Signature]
ALEJANDRINA ESTRADA
SECRETARIA DE HACIENDA

GOBIERNO DEL ESTADO DE SONORA
RECIBIDO
19 OCT 2012
[Signature]
SUBSECRETARIA DE EGRESOS

OCT/acz

**SISTEMA ESTATAL DE EVALUACION DEL DESEMPEÑO
SEGUIMIENTO FINANCIERO DE INGRESOS Y EGRESOS, DE ORGANISMOS
Y ENTIDADES DE LA ADMINISTRACION PUBLICA ESTATAL**

TERCER TRIMESTRE 2012

ORGANISMO: COLEGIO DE EDUCACION PROFESIONAL TECNICA DEL ESTADO DE SONORA

INGRESOS :

(Pesos)

CONCEPTO	PROGRAMADO ORIGINAL	MODIFICADO	TOTAL DE INGRESOS				% AVANCE	
			JULIO	AGOSTO	SEPTIEMBRE	TOTAL TRIMESTRE		ACUMULADO
Saldo inicial (Caja y Bancos)			4,309,729	7,432,361	8,879,687			
ESTATALES	45,825,315.00	45,825,315.00	3,818,770	-	-	3,818,770	22,912,626	50.00%
FEDERALES	164,081,668.00	176,760,402.00	12,373,764	18,096,253	16,408,101	46,878,118	128,918,956	78.57%
INGRESOS PROPIOS	43,592,656.00	62,638,044.00	3,142,790	22,875,100	3,979,139	29,997,029	69,778,269	160.07%
OTROS INGRESOS						-	-	
TOTAL	253,499,639.00	285,223,761.00	23,645,053	48,403,714	29,266,927	80,693,917	221,609,851	87.42%

1.-EGRESOS: (GLOBAL)

(Pesos)

CONCEPTO	PROGRAMADO ORIGINAL	MODIFICADO	TOTAL EJERCIDO				% AVANCE	
			JULIO	AGOSTO	SEPTIEMBRE	TOTAL TRIMESTRE		ACUMULADO
CAPITULO:								
1000	209,245,058.00	221,923,792.00	16,623,484	16,923,127	23,579,919	57,126,530	172,226,023	82.31%
2000	11,832,670.00	16,308,058.00	783,564	483,545	995,799	2,262,908	7,769,591	65.66%
3000	30,321,505.00	42,491,505.00	1,491,094	3,006,028	4,606,071	9,103,193	24,969,057	82.35%
4000								0.00%
5000	2,100,406.00	4,500,406.00	4,192	76,032	2,008,887	2,089,111	2,475,257	117.85%
6000								
7000								
8000								
9000								
TOTAL	253,499,639.00	285,223,761.00	18,902,334	20,488,732	31,190,676	70,581,742	207,439,928	81.83%

Variación: Ingreso - Gasto (\$) 4,742,719 27,914,982 (1,923,749) 10,112,175

**SISTEMA ESTATAL DE EVALUACION DEL DESEMPEÑO
SEGUIMIENTO FINANCIERO DE INGRESOS Y EGRESOS, DE ORGANISMOS
Y ENTIDADES DE LA ADMINISTRACION PUBLICA ESTATAL**


TERCER TRIMESTRE 2012

ORGANISMO: COLEGIO DE EDUCACION PROFESIONAL TECNICA DEL ESTADO DE SONORA

2.- EGRESOS: (EXCLUSIVAMENTE SOBRE LOS INGRESOS PROPIOS)

(Pesos)

CONCEPTO	PROGRAMADO ORIGINAL	MODIFICADO	TOTAL EJERCIDO				% AVANCE	
			JULIO	AGOSTO	SEPTIEMBRE	TOTAL TRIMESTRE		ACUMULADO
CAPITULO:								
1000	9,189,021	9,189,021	-	-	-	-	-	0.00%
2000	10,424,767	14,900,155	702,600	416,470	865,521	1,984,591	7,192,494	68.99%
3000	21,878,462	34,048,462	711,498	2,099,059	3,208,532	6,019,089	18,262,572	83.47%
4000	-	-	-	-	-	-	-	0.00%
5000	2,100,406	4,500,406	4,192	76,032	2,008,887	2,089,111	2,475,257	117.85%
6000								
7000								
8000								
9000								
TOTAL	43,592,656.00	62,638,044.00	1,418,290	2,591,561	6,082,940	10,092,791	27,930,323	64.07%


ING. OCTAVIO CORRAL TORRES
Director General


ING. ADRIAN GRIJALVA RUIZ
Director de Administración y Finanzas



SISTEMA ESTATAL DE EVALUACION DEL DESEMPEÑO
 SEGUIMIENTO FINANCIERO DE INGRESOS Y EGRESOS, DE ORGANISMOS
 Y ENTIDADES DE LA ADMINISTRACION PUBLICA ESTATAL

RELACION DE RECURSOS ESTATALES RECIBIDOS DURANTE EL SEGUNDO TRIMESTRE 2012



TERCER TRIMESTRE 2012

ORGANISMO: COLEGIO DE EDUCACION PROFESIONAL TECNICA EL ESTADO DE SONORA

FECHA	ORDEN DE PAGO	CONCEPTO	IMPORTE
05/07/2012	26604	PRIMER QUINCENA DE JUNIO 2012	\$1,909,385.00
13/07/2012	26606	SEGUNDA QUINCENA DE JUNIO 2012	\$1,909,385.00
			\$3,818,770.00

R SECRETARIA DE HACIENDA
 E C I B I D
 19 OCT. 2012
O
 DIRECCION GENERAL DE EVALUACION
 Y SEGUIMIENTO DEL GASTO PUBLICO

R GOBIERNO DEL ESTADO DE SONORA
 19 OCT 2012
O
 Magda
 SUBSECRETARIA DE EGRESOS

**SISTEMA ESTATAL DE EVALUACION
ANALITICO DE RECURSOS EJERCIDOS POR PARTIDA PRESUPUESTAL**

TERCER TRIMESTRE 2012

NOMBRE DEL ORGANISMO: COLEGIO DE EDUCACION PROFESIONAL TECNICA DEL ESTADO DE SONORA

(Pesos)

CVE. PARTIDA PRESUPUESTAL	DESCRIPCION	ASIGNACION ORIGINAL	ASIGNACION MODIFICADA	EJERCIDO EN EL TRIMESTRE	ACUMULADO		DISPONIBLE
					MONTO	%	
11301	SUELDOS	103,550,873	101,035,659	30,590,093	90,047,081.00	86.96%	10,988,578.00
11306	RIESGO LABORAL	6,845,765	12,236,869	3,225,777	9,011,088.00	131.63%	3,225,781.00
11307	AYUDA PARA HABITACION	183,600	183,600	45,615	137,415.00	74.84%	46,185.00
12101	HONORARIOS	3,279,706	3,279,706	606,623	2,192,978.00	66.87%	1,086,728.00
13101	PRIMAS Y ACRED. POR AÑOS DE SERVICIOS	16,606,795	16,606,795	5,559,839	16,080,139.00	96.83%	526,656.00
13201	PRIMA VACACIONAL	7,668,206	7,668,206	102,787	6,264,742.00	81.70%	1,403,464.00
13202	GRATIFICACION FIN DE AÑO	12,749,924	12,749,924	56,311	344,935.00	2.71%	12,404,989.00
13203	COMPENSACION POR AJUSTE AL CALENDARIO	1,731,361	1,731,361	844	33,049.00	1.91%	1,698,312.00
13403	ESTIMULO AL PERSONAL DE CONFIANZA	1,976,280	3,300,743	802,192	2,498,551.00	126.43%	802,192.00
14101	CUOTAS POR SEVICIO MEDICO ISSSTE	12,981,458	13,481,458	3,299,416	9,851,109.00	75.89%	3,630,349.00
14102	CUOTAS POR SEGURO DE VIDA	361,281	1,459,140	57,671	1,401,469.00	387.92%	57,671.00
14103	CUOTAS POR SEGURO DE RETIRO ISSSTE	5,264,963	6,764,963	1,111,378	3,250,881.00	61.75%	3,514,082.00
14201	CUOTAS AL FOVISSSTE	5,768,740	6,768,740	965,969	3,925,405.00	68.05%	2,843,335.00
14403	CUOTAS DE SEGUROS COLECTIVOS	2,172,783	2,172,783	736,738	1,411,966.00	64.98%	760,817.00
15101	APORTACION FONDO DE AHORRO TRABAJADOR	414,000	1,264,000	269,153	707,553.00	170.91%	556,447.00
15201	INDEMNIZACION AL PERSONAL	1,000,000	2,200,000	752,048	2,068,082.00	206.81%	131,918.00
15402	CUOTAS PARA MATERIAL DIDACTICO	1,588,594	1,588,594	417,654	1,271,840.00	80.06%	316,754.00
15404	DIAS ECONOMICOS Y DESCANSO OBLIGATORIO	2,218,500	1,368,500	(800)	64,919.00	2.93%	1,303,581.00
15409	BONO PARA DESPENSA	5,481,396	4,881,396	1,355,954	4,099,653.00	74.79%	781,743.00
15413	AYUDA PARA GUARDERIA	309,678	309,678	60,075	174,155.00	56.24%	135,523.00
15416	APOYO PARA UTILES ESCOLARES	784,866	918,333	899,133	918,333.00	117.01%	
15417	APOYO PARA DESARROLLO Y CAPACITACION	4,575,577	4,575,577	1,573,030	3,939,730.00	86.10%	635,847.00
15421	BONO DIA DE LAS MADRES	331,105	353,882	7,563	353,882.00	106.88%	
15901	OTRAS PRESTACIONES	4,286,100	7,910,378	2,244,426	7,000,684.00	163.33%	909,694.00
17102	ESTIMULOS AL PERSONAL	4,528,416	4,528,416	1,563,895	3,751,231.00	82.84%	777,185.00
17104	BONO DE PUNTUALIDAD	2,585,091	2,585,091	823,144	1,425,153.00	55.13%	1,159,938.00
		209,245,058	221,923,792	57,126,530	172,226,023	82.31%	49,697,769

GOBIERNO DEL ESTADO DE SONORA
 SECRETARIA DE EGRESOS
 19 OCT 2012

SECRETARIA DE HACIENDA
 RECIBIDO
 19 OCT. 2012
 DIRECCION GENERAL DE EVALUACION Y SEGUIMIENTO DEL GASTO PBL ANUAL

**SISTEMA ESTATAL DE EVALUACION
ANALITICO DE RECURSOS EJERCIDOS POR PARTIDA PRESUPUESTAL**

TERCER TRIMESTRE 2012

NOMBRE DEL ORGANISMO: COLEGIO DE EDUCACION PROFESIONAL TECNICA DEL ESTADO DE SONORA

CVE. PARTIDA PRESUPUESTAL	DESCRIPCION	ASIGNACION ORIGINAL	ASIGNACION MODIFICADA	EJERCIDO EN EL TRIMESTRE	ACUMULADO		DISPONIBLE
					(Pesos)		
					MONTO	%	
21101	MATERIALES Y UTILES Y EQ. DE OFNA.	1,215,145	1,515,145	216,619	1,211,786	99.72%	303,359.00
21201	MATERIALES Y UTILES DE IMPRESIÓN	1,260,000	1,960,000	332,004	1,263,757	100.30%	696,243.00
21601	MATERIAL DE LIMPIEZA	661,512	1,261,512	53,804	724,230	109.48%	537,282.00
21701	MATERIALES EDUCATIVOS	121,183	121,183	21,602	57,730	47.64%	63,453.00
21401	MAT. Y UTILES P/ PROC. DE EQ. INFOMATICOS	626,700	1,126,700	236,902	896,443	143.04%	230,257.00
21501	MATERIALES DE INFORMACION	36,540	636,540	265,969	296,454	811.31%	340,086.00
22105	ALIMENTACION DE PERSONAS	551,280	551,280	97,310	438,420	79.53%	112,860.00
22106	ADQUISCION DE AGUA POTABLE	143,252	143,252	33,326	93,668	65.39%	49,584.00
22301	UTENSILIOS PARA SERV. DE ALIMENTACION	137,820	137,820	81	826	0.60%	136,994.00
23901	OTROS PROD. ADQ. COMO MAT. PRIMA	1,162,366	662,366	126,927	422,555	36.35%	239,811.00
24101	PROD. MINERALES NO METALICOS	802,911	802,911	(5,663)	2,819	0.35%	800,092.00
24201	CEMENTOS Y PROD. DE CONCRETO	603,183	403,183	9,196	10,348	1.72%	392,835.00
24301	CAL, YESO Y PROD. DE YESO	102,077	102,077	2,071	2,861	2.80%	99,216.00
24901	OTROS MAT. Y ART. DE CONSTRUC Y REP.	314,681	1,914,681	269,846	526,362	167.27%	1,388,319.00
24801	MATERIALES COMPLEMENTARIOS	238,158	238,158	56,260	156,067	65.53%	82,091.00
24601	MATERIAL ELECTRICO Y ELECTRONICO	314,682	314,682	114,632	242,751	77.14%	71,931.00
25101	PRODUCTOS QUIMICOS	25,000	25,000	0	5,000	20.00%	20,000.40
25201	PLAGUISIDAS, ABONOS Y FERTILIZANTES	17,567	17,567	8,019	8,565	48.76%	9,002.00
25301	MEDICINAS Y PROD. FARAMACEUTICOS	17,624	17,624	2,716	4,350	24.68%	13,274.00
26101	COMBUSTIBLES	689,897	1,089,897	292,257	856,326	124.12%	233,571.00
26102	LUBRICANTES Y ADHITIVOS	3,935	3,935	1,315	3,283	83.43%	652.00
27101	VESTUARIO Y UNIFORMES BLANCOS	554,544	354,544	23,918	94,876	17.11%	259,668.00
27201	PRENDAS DE SEG. Y PROTECC. PERSONAL	121,777	121,777	55	55	0.05%	121,722.00
27301	ARTICULOS DEPORTIVOS	603,718	1,179,106	6,804	47,916	7.94%	1,131,190.00
29101	HERRAMIENTAS MENORES	85,000	85,000	4,614	18,272	21.50%	66,728.00
29201	REFACCIONES Y ACC. MENORES DE EDIFICIOS	156,226	156,226	15,180	47,016	30.09%	109,210.00
29301	REFACCIONES Y ACC. MENORES DE MOB. Y EQ. DE ADMNON.	15,000	65,000	5,917	32,333	215.55%	32,667.00
29401	REFACC. Y ACC. MENORES DE MOB. Y EQ. DE COMPUTO.	1,184,852	1,184,852	51,926	255,475	21.56%	929,377.00
29601	REFACCI. Y ACC. MENORES DE MOB. Y EQ. DE TRANSPORTE.	51,040	51,040	5,122	13,451	26.35%	37,589.00
29801	REFACC. Y ACC. MENORES DE MAQUINARIA Y EQUIPO	15,000	65,000	14,180	35,598	237.32%	29,402.00
		11,832,670	16,308,058	2,262,908	7,769,591	65.66%	8,538,465.40

**SISTEMA ESTATAL DE EVALUACION
ANALITICO DE RECURSOS EJERCIDOS POR PARTIDA PRESUPUESTAL**

TERCER TRIMESTRE 2012

NOMBRE DEL ORGANISMO: COLEGIO DE EDUCACION PROFESIONAL TECNICA DEL ESTADO DE SONORA

(Pesos)

CVE. PARTIDA PRESUPUESTAL	DESCRIPCION	ASIGNACION ORIGINAL	ASIGNACION MODIFICADA	EJERCIDO EN EL TRIMESTRE	ACUMULADO		DISPONIBLE
					MONTO	%	
31101	SERVICIO DE ENERGIA ELECTRICA	5,063,691	6,563,691	2,317,599.48	4,543,819	89.73%	2,019,872.00
31201	GAS	118,000	168,000	1,437.49	37,008	31.36%	130,992.00
31301	AGUA POTABLE	791,781	991,781	310,695.95	788,119	99.54%	203,662.00
31401	TELEFONIA TRADICIONAL	915,323	965,323	183,645.13	547,279	59.79%	418,044.00
31501	TELEFONO CELULAR	100,912	100,912	17,861.05	62,215	61.65%	38,697.00
31601	SERVICIO DE TELECOMUNICACIONES Y SATELITES	5,025	5,025	0.00	-	0.00%	5,025.00
31701	SERV. Y ACC. A INTERNET, REDES Y PROC. INFOMATICOS	750,787	750,787	180,556.16	536,501	71.46%	214,286.00
31801	SERVICIO POSTAL	21,947	21,947	5,952.74	14,402	65.62%	7,545.00
32201	ARRENDAMIENTOS DE EDIFICIOS	747,568	747,568	113,494.01	441,603	59.07%	305,965.00
32301	ARRENDAMIENTOS DE MUEBLES, MAQ. Y EQ. DE OFNA.	784,026	884,026	212,943.57	520,069	66.33%	363,957.00
32302	ARRENDAMIENTO DE EQUIPOS Y BIENES INFORMATICOS	18,000	18,000	0.00	-	0.00%	18,000.00
32501	ARRENDAMIENTOS DE EQUIPO DE TRANSPORTE	115,780	265,780	8,821.87	170,892	147.60%	94,888.00
32901	OTROS ARRENDAMIENTOS	75,000	75,000	1,823.76	42,469	56.63%	32,531.00
33101	SERVICIOS LEGALES, DE CONTABILIDAD Y RELACIONADOS	3,294,115	5,294,115	719,536.07	3,800,450	115.37%	1,493,665.00
33301	SERVICIOS DE INFORMATICO	51,096	51,096	7,573.94	27,103	53.04%	23,993.00
33302	SERVICIO DE CONSULTORIA	132,000	132,000	0.00	75,400	57.12%	56,600.00
33401	SERVICIO DE CAPACITACION	1,220,489	4,520,489	820,584.04	2,543,968	208.44%	1,976,521.00
33601	SERVICIO DE VIGILANCIA	1,096,760	1,596,760	260,765.40	1,258,486	114.75%	338,274.00
33603	IMPRESIONES Y PUBLICACIONES OFICIALES	235,966	235,966	51,477.69	90,477	38.34%	145,489.00
33605	LICITACIONES, CONVENIOS Y CONVOCATORIAS	105,221	105,221	0.00	-	0.00%	105,221.00
34701	ALMACENAJE, FLETES Y MANIOBRAS	261,640	261,640	69,370.18	176,099	67.31%	85,541.00
34101	SERVICIOS FINANCIEROS Y BANCARIOS	448,483	1,248,483	228,536.44	652,977	145.60%	595,506.00
34501	SEGURO DE BIENES PATRIMONIALES	225,000	1,080,000	821,655.78	1,048,862	466.16%	31,138.00
35201	MANTENIMIENTO Y CONSERV. DE MOB. Y EQUIPO	148,197	148,197	33,189.02	67,448	45.51%	80,749.00
35701	MANTENIMIENTO Y CONSERV. DE MAQ. Y EQUIPO	624,467	809,467	356,610.02	445,387	71.32%	364,080.00
35101	MANTENIMIENTO Y CONSERV. DE INMUEBLE	987,695	1,587,695	91,609.08	290,767	29.44%	1,296,928.00
35501	MANTENIMIENTO Y CONSERV. DE EQUIPO DE TRANSPORTE	135,910	485,910	79,471.86	189,432	139.38%	296,478.00
35301	INSTALACIONES	60,000	60,000	33,141.00	33,366	55.61%	26,634.00

Avance Preliminar del Presupuesto Anual

**SISTEMA ESTATAL DE EVALUACION
ANALITICO DE RECURSOS EJERCIDOS POR PARTIDA PRESUPUESTAL**


TERCER TRIMESTRE 2012


NOMBRE DEL ORGANISMO: COLEGIO DE EDUCACION PROFESIONAL TECNICA DEL ESTADO DE SONORA

(Pesos)

CVE. PARTIDA PRESUPUESTAL	DESCRIPCION	ASIGNACION ORIGINAL	ASIGNACION MODIFICADA	EJERCIDO EN EL TRIMESTRE	ACUMULADO		DISPONIBLE
					MONTO	%	
35302	MANTENIMIENTOS Y CONSERV. DE BIENES INFORMATICOS	26,208	106,208	32,553	66,609	254.15%	39,599
35801	SERVICIO DE LIMPIEZA Y MANEJOS DE DESECHOS	702,681	1,002,681	233,486	724,817	103.15%	277,864
35901	SERVICIO DE JARDINERIA Y FUMIGACION	247,080	397,080	75,916	296,876	120.15%	100,204
36201	DIFUSION POR RADIO, TELEVISION Y OTROS MEDIOS DE MENSAJE	561,444	561,444	49,998	221,568	39.46%	339,876
36901	OTROS MEDIOS DE INFORMACION	43,200	43,200	464	928	2.15%	42,272
37101	PASAJES AEREOS	359,664	359,664	78,523	174,478	48.51%	185,186
37201	PASAJES TERRESTRES	839,538	839,538	25,877	160,719	19.14%	678,819
37501	VIATICOS EN EL PAIS	1,080,379	1,080,379	168,278	465,290	43.07%	615,089
37502	GASTOS DE CAMINO	305,365	305,365	33,690	111,668	36.57%	193,697
37601	VIATICOS EN EL EXTRANJERO	17,220	17,220	4,801	10,159	59.00%	7,061
37901	PEAJES	150,000	150,000	14,609	33,467	0.00%	116,533
38201	GASTOS DE ORDEN SOCIAL Y CULTURAL	632,820	632,820	115,593	351,551	55.55%	281,269
38301	CONGRESOS CONV. Y EXPOSICIONES	4,156,378	6,656,378	694,798	3,256,898	78.36%	3,399,480
39201	IMPUESTOS Y OTROS DERECHOS	2,664,649	1,164,649	646,256	689,431	25.87%	475,218
				-			
				-			
				-			
		30,321,505	42,491,505	9,103,193	24,969,057	82.35%	17,522,448






**SISTEMA ESTATAL DE EVALUACION
ANALITICO DE RECURSOS EJERCIDOS POR PARTIDA PRESUPUESTAL**


TERCER TRIMESTRE 2012

NOMBRE DEL ORGANISMO: COLEGIO DE EDUCACION PROFESIONAL TECNICA DEL ESTADO DE SONORA

(Pesos)

CVE. PARTIDA PRESUPUESTAL	DESCRIPCION	ASIGNACION ORIGINAL	ASIGNACION MODIFICADA	EJERCIDO EN EL TRIMESTRE	ACUMULADO		DISPONIBLE
					MONTO	%	
51101	MUEBLES DE OFICINA Y ESTANTERIA	200,000.00	200,000.00	24,059.00	25,073.00	12.54%	174,927.00
51201	MUEBLES EXEPTO DE OFICINA Y ESTANTERIA	62,243.00	62,243.00	-	-	0.00%	62,243.00
51301	BIENES ARTISTICOS Y CULTURALES	28,169.00	28,169.00	-	-	0.00%	28,169.00
51501	EQUIPO DE COMPUTO Y TECNOLOGIAS DE INFORMACION	200,406.00	200,406.00	89,530.00	139,692.00	69.70%	60,714.00
51901	OTROS MOBILIARIOS Y EQ. DE ADMINISTRACION	100,000.00	100,000.00	1,729.00	1,729.00	1.73%	98,271.00
51902	MOBILIARIO Y EQUIPO PARA ESCUELAS, LABORATORIOS	300,000.00	2,850,000.00	1,936,309.00	2,247,606.00	749.20%	602,394.00
52101	EQUIPOS Y APARATOS INDIVIDUALES	150,000.00	150,000.00	-	812.00	0.54%	149,188.00
52301	CAMARAS FOTOGRAFICAS Y DE VIDEO	50,000.00	50,000.00	1,190.00	24,051.00	48.10%	25,949.00
54101	AUTOMOVILES Y CAMIONES	350,000.00	350,000.00	-	-	0.00%	350,000.00
56401	SISTEMAS DE AIRE ACONDICIONADO Y CALEFACCION	459,588.00	459,588.00	36,294.00	36,294.00	7.90%	423,294.00
59101	SOFTWARE	200,000.00	50,000.00	-	-	0.00%	50,000.00
		2,100,406.00	4,500,406.00	2,089,111.00	2,475,257.00	117.85%	2,025,149.00





TERCER TRIMESTRE 2012

ORGANISMO: Colegio de Educación Profesional Técnica en el Estado de Sonora																					
Estr uctu ra	Categorías Programáticas							DESCRIPCION	META	UNIDAD DE MEDIDA	ORIGINAL ANUAL	MODIFICADO ANUAL	METAS								
	CLAVE NEP ORGANISMO												CALENDARIO				REALIZADO				
	UR	Finalidad	Función	Subfunción	ER	PROG.	Subprograma						Actividad o Proyecto	1er. TRIM.	2do. TRIM.	3er. TRIM.	4to. TRIM.	1er. TRIM.	2do. TRIM.	3er. TRIM.	4to. TRIM.
	2							Desarrollo Social.													
		2.5						Educación													
			2.5.01					Otorgar, Regular y Promover la Educación													
				3				Sonora Educado													
					35			Educación Integral para un Sonora Educado													
						3503		Atención a la Educación Media Superior													
							3503002	Educación Media Superior Tecnológica													
	8							Captación de alumnos de primer ingreso	Alumno	6000	6000				6,000			5,850	5,850	97.50	
	8							Atención a la matrícula de Profesional Técnico Bachiller	2	Alumno	14,000	14,000	11,652	11,652	14,000	14,000	11,652	11,652	13,271	13,721	94.79%
	8							Número de grupos que atienden la matrícula de Profesional Técnico Bachiller	3	Grupo	391	391	387	387	391	391	387	387	411	411	105.11
	8							Índice de transición al segundo semestre	4	%	78%	78%	78%			84.40%			84.40%	108.21	
	8							Número de alumnos que concluyen el 100% del plan de estudios A Junio de 2012.	5	Alumno	2694	2694			2,694			2,340	2,340	86.88	
	2							Captación de ingresos propios por la venta de servicios de capacitación	6	Ingreso	2,070,000	2,070,000	100,000	400,000	770,000	800,000	636,324	937,081	1,212,644	2,786,050	134.59
	2							No. De personas capacitadas de acuerdo a sus necesidades de formación laboral o las de su empresa/institución	7	Persona	4,000	4,000	415	805	1,390	1,390	3,674	3,664	4,097	11,435	285.88
	3							Número de alumnos participando en el Evento Deportivo Estatal.	8	Alumno	518	518		518			537		537	103.67	
	8							Implementar la campaña de Promoción y Difusión de Conalep Sonora.	9	Campaña	14	14		14			14		14	100.00	
								No. De planteles participando en el Programa "Aprendizaje en la Empresa"	10	Plantel	7	7			7			6	6	85.71	
								Realizar un Evento Deportivo Estatal	11	Evento	1	1		1				1	1	100.00	
								Número de personal administrativo y de servicios capacitado para un mejor desempeño laboral.	12	Persona	477	477	112	119	115	131	95	120	110	325	68.13
								Producir los programas de radio "Que Show Conalep"	13	Programa	52	52	13	13	13	13	13	13	13	39	75.00
								Realizar la Evaluación de la pertinencia y factibilidad de la oferta educativa en cada plantel	14	Plantel evaluado	14	14	14				14		14	100.00	
								TOTAL DE METAS			14	14	8	9	9	6	8	9	9		

SECRETARIA DE HACIENDA
 DIRECCION GENERAL DE EVALUACION
 Y SECCION GENERAL DEL GASTO PUBLICO
 19 OCT. 2012

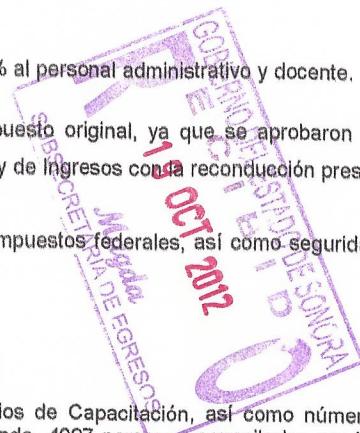
**SISTEMA ESTATAL DE EVALUACION
ANALISIS PROGRAMATICO-PRESUPUESTAL DE ORGANISMOS Y
ENTIDADES DE LA ADMINISTRACION PUBLICA ESTATAL**

EVTOP-04

ORGANISMO: Colegio de Educación Profesional Técnica del Estado de Sonora

Resultados:

- A. Al finalizar el tercer trimestre, nuestro avance financiero es del 87.42% de conformidad con el presupuesto original aprobado.
- B. El acumulado del gasto al finalizar el Tercer trimestre es del 81.83%
- C. El avance en la captación de ingresos propios al finalizar el tercer trimestre corresponde al 160.07, considerando dentro de ellos un ahorro por la cantidad de \$5,032,950.00 derivados de la aplicación de impuestos pagados en ejercicios anteriores conforme a "Estímulos a Entidades Federativas, Municipios y otros Organismos Público".
- D. Al cierre del Tercer trimestre que se informa no se recibió el subsidio estatal de la primera y segunda quincena de los meses de Julio, Agosto y Septiembre del 2012 por un importe Quincenal de \$1,909,385.00 cada una, otorgadas mediante Orden de pago No. # 32368, 32370, 36120, 36119, 43603 y 43604.
- E. Durante este trimestre, el presupuesto original tuvo una ampliación del subsidio Federal a través del ramo 11 por \$8,713,097.00, correspondiente al apoyo a las prestaciones sociales y laborales de los docentes, afectándose dichas ampliaciones en las partidas del gasto correspondiente, las cuales se harán del conocimiento de la H. Junta Directiva del Colegio en su próxima sesión ordinaria. (se anexa relación de adecuaciones.)
- F. Se recibió ampliación a los recursos FAETA correspondiente al incremento salarial del 3.87% al personal administrativo y docente.
- G. Así mismo derivado de la Ley de Ingresos 2012, se realizaron modificaciones al presupuesto original, ya que se aprobaron como ingresos propios para el colegio la cantidad de \$62,638,044.00, existiendo un diferencial de \$19,045,388.00, contra lo considerado en la Ley de Ingresos con la reconducción presupuestal. (se anexa relación de adecuaciones.)

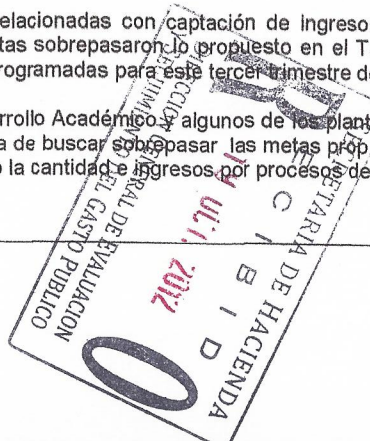




Debido a que hemos carecido del subsidio estatal, se nos han generados recargos en el pago de impuestos federales, así como seguridad social, lo que ha incrementado la partida de Gastos Financieros.

META: Captación de ingresos propios por la venta de servicios de capacitación.
META: Número de personas capacitadas de acuerdo a sus necesidades de capacitación laboral

Con respecto a las metas relacionadas con captación de ingresos propios por la venta de servicios de Capacitación, así como número de personas capacitadas en el trabajo, me permito comunicarle, que ambas metas sobrepasaron lo propuesto en el Tercer trimestre del 2012, alcanzando, 4097 personas capacitadas por lo que se han obtenido un total de \$ 1' 212,644.20, basándose así las metas programadas para este tercer trimestre del 2012.

La Subcoordinación de Desarrollo Académico y algunos de los planteles adscritos a esta Dirección Estatal cada trimestre realizan grandes esfuerzos para captar ingresos propios para el Colegio y continuará en la misma tónica de buscar sobrepasar las metas propuestas, asimismo, en base a la concertación de convenios signados con INFONAVIT, y la SEP, se han visto en aumento tanto el número de capacitados como la cantidad de ingresos por procesos de capacitación.



SISTEMA ESTATAL DE EVALUACION
ANALISIS PROGRAMATICO-PRESUPUESTAL DE ORGANISMOS Y
ENTIDADES DE LA ADMINISTRACION PUBLICA ESTATAL

**CONCILIACION SALDO BANCARIO
TRIMESTRE JULIO-SEPTIEMBRE 2012**

CONCEPTO	JULIO	AGOSTO	SEPTIEMBRE
Saldo Inicial (caja y Bancos)	4,309,729	7,432,361	8,879,687
<u>Ingresos del Mes:</u>			
Federales	12,373,764	18,096,253	16,408,101
Estatales	3,818,770	-	-
Ingresos Propios	3,142,790	22,875,100	3,979,139
Total de Ingresos	23,645,053	48,403,714	29,266,927
Servicios Personales	16,623,484	16,923,127	23,579,919
Gastos de operación	2,274,658	3,489,573	5,601,870
Transferencias y subsidios			
Bienes muebles e inmuebles	4,192	76,032	2,008,887
Total de Egresos	18,902,334	20,488,732	31,190,676
Variacion (Ingreso-Gastos)	4,742,719	27,914,982	- 1,923,749
<u>MAS/MENOS</u>			
Diferencia por conciliar Transferencias Internas	-	16,147,087	18,533,360
Incremento o disminucion en ctas.por pagar	4,955,611	1,182,938	8,158,731
Incremento o disminucion en ctas.por cobrar	116,701	4,071,359	676,642
Registro Incorrecto patrimonio	3,000		
Ajuste a Resultado de Ejercicios Anteriores	-		
Disminución o exceso de provisiones	603	213	5,123
Saldo Final en Bancos	7,432,362	8,879,687	9,132,645

R SECRETARIA DE HACIENDA
 E C I B I D
 19 OCT. 2012
O DIRECCION GENERAL DE EVALUACION
 Y SECUREMENTO DEL GASTO PUBLICO

R GOBIERNO DEL ESTADO DE SONORA
 19 OCT 2012
O SUPERSECRETARIA DE EGRESOS

[Signature]
ING. OCTAVIO CORRAL TORRES
Director General


[Signature]
ING. ADRIAN GRIJALVA RUIZ
Director de Administración y Finanzas

COLEGIO DE EDUCACION PROFESIONAL TECNICA DEL ESTADO DE SONORA
ADECUACION DE PARTIDAS
INFORME TRIMESTRAL JULIO-SEPTIEMBRE 2012

PARTIDA	DESCRIPCION	AMPLIACION/ REDUCCION	JUSTIFICACION	
11306	RIESGO LABORAL	5,391,104	Variaciones derivadas de los incrementos salariales 2012, así como por la inclusión de prestaciones por la homologación del personal docente.	
13403	ESTIMULO AL PERSONAL DE CONFIANZA	1,324,463		
14101	CUOTAS POR SERVICIO MÉDICO DEL ISSSTE	500,000		
14102	CUOTAS POR SEGURO DE VIDA	1,097,859		
14103	CUOTAS POR SEGURO DE RETIRO ISSSTE	1,500,000		
14201	CUOTAS AL FOVISSSTE	1,000,000		
15101	APORTACION DE FONDO DE AHORRO TRABAJADORES	600,000		
15201	INDEMNIZACIÓN AL PERSONAL	600,000		
15409	BONO PARA DESPENSA	600,000		
15416	APOYO PARA UTILES ESCOLARES	133,467		
15421	BONO DE DIA DE LAS MADRES	7,563		
15901	OTRAS PRESTACIONES	1,124,278		
1000	TOTAL SERVICIOS PERSONALES	12,678,734		
21101	MATERIALES, UTILES Y EQ. MENORES DE OFNA.	300,000		Ampliación por la publicación de la Ley de Ingresos Modificada en el Boletín Oficial, derivado de la Reconducción Presupuestal.
21201	MATERIALES Y UTILES DE IMPRESIÓN	700,000		
21401	MAT. Y UTILES PARA EL PROCESAMIENTO DE EQ. Y BIENES INFORMATICOS	300,000		
21501	MATERIALES PARA INFORMACION	600,000		
24901	OTROS MATERIALES Y ART. DE CONSTRUCCION Y REPARACION	1,600,000		
26101	COMBUSTIBLES	400,000		
26102	LUBRICANTES Y ADHITIVOS	-		
27301	ARTÍCULOS DEPORTIVOS	575,388		
2000	ARTICULOS Y MATERIALES	4,475,388		
31101	SERVICIO DE ENERGIA ELECTRICA	1,500,000		
31201	GAS	50,000		
31301	AGUA POTABLE	200,000		
31401	TELEFONIA TRADICIONAL	50,000		
32301	ARRENDAMIENTO DE MUEBLES, MAQ. Y EQUIPOS	100,000		
33101	SERVICIOS LEGALES, DE CONTABILIDAD Y RELACIONADOS	2,000,000		
33401	SERVICIOS DE CAPACITACION	1,800,000		
33801	SERVICIOS DE VIGILANCIA	500,000		
34101	SERVICIOS FINANCIEROS Y BANCARIOS	800,000		
34501	SEGUROS DE BIENES PATRIMONIALES	850,000		
35201	MANTENIMIENTO Y CONSERV. DE MOB. Y EQUIPO	-		
35701	MANTENIMIENTO Y CONSERV. DE MAQ. Y EQUIPO	370,000		
35101	MANTENIMIENTO Y CONSERV. DE INMUEBLE	600,000		
35501	MANTENIMIENTO Y CONSERV DE EQ. DE TRANSPORTE	350,000		
35302	MANTENIMIENTO Y CONSERV. DE BIENES INFORMATICOS	50,000		
35801	SERVICIO DE LIMPIEZA Y MANEJOS DE DESECHOS	300,000		
35901	SERVICIO DE JARDINERIA Y FUMIGACION	150,000		
38301	CONGRESOS, CONVENCIONES Y EXPOSICIONES	2,500,000		
3000	SERVICIOS GENERALES	12,170,000		
51902	MOBILIARIO Y EQUIPO PARA ESCUELAS, LABORATOR	2,400,000	Ampliación por la publicación de la Ley de Ingresos Modificada en el Boletín Oficial, derivado de la Reconducción Presupuestal.	
5000	BIENES MUEBLES E INMUEBLES	2,400,000		

GOBIERNO DEL ESTADO DE SONORA
R E C I B I D O
19 OCT 2012
Magda
 SUBSECRETARIA DE EGRESOS

SECRETARIA DE HACIENDA
R E C I B I D O
19 OCT. 2012
 DIRECCION GENERAL DE EVALUACION
 Y SEGUIMIENTO DEL GASTO PUBLICO



**SISTEMA ESTATAL DE EVALUACION
ANALITICO DE RECURSOS EJERCIDOS POR PARTIDA PRESUPUESTAL**

TERCER TRIMESTRE 2012

EXCLUSIVAMENTE DE LOS INGRESOS PROPIOS

NOMBRE DEL ORGANISMO: COLEGIO DE EDUCACION PROFESIONAL TECNICA DEL ESTADO DE SONORA

(Pesos)

CVE. PARTIDA PRESUPUESTAL	DESCRIPCION	ASIGNACION ORIGINAL	ASIGNACION MODIFICADA	EJERCIDO EN EL TRIMESTRE	ACUMULADO		DISPONIBLE
					MONTO	%	
12101	HONORARIOS	1,989,751.00			-	0.00%	1,989,751.00
14101	CUOTAS POR SERVICIO MEDICO ISSSTE	1,389,204.00			-	0.00%	1,389,204.00
15901	OTRAS PRESTACIONES	565,393.00			-	0.00%	565,393.00
17102	ESTIMULOS AL PERSONAL	5,244,673.00			-	0.00%	5,244,673.00
		9,189,021.00	-	-	-	-	9,189,021.00

**SECRETARIA DE HACIENDA
RECEIBIDA
19 OCT. 2012
DIRECCION GENERAL DE EVALUACION
Y SEGUIMIENTO DEL GASTO PUBLICO**

**GOBIERNO DEL ESTADO DE SONORA
SECRETARIA DE EGRESOS
RECEIBIDA
19 OCT. 2012**

**SISTEMA ESTATAL DE EVALUACION
ANALITICO DE RECURSOS EJERCIDOS POR PARTIDA PRESUPUESTAL**

TERCER TRIMESTRE 2012

EXCLUSIVAMENTE DE LOS INGRESOS PROPIOS

NOMBRE DEL ORGANISMO: COLEGIO DE EDUCACION PROFESIONAL TECNICA DEL ESTADO DE SONORA

(Pesos)

CVE. PARTIDA PRESUPUESTAL	DESCRIPCION	ASIGNACION ORIGINAL	ASIGNACION MODIFICADA	EJERCIDO EN EL TRIMESTRE	ACUMULADO		DISPONIBLE
					MONTO	%	
21101	MATERIALES Y UTILES Y EQ. DE OFNA.	1,215,145	1,515,145	216,619	1,211,766	99.72%	303,359.43
21201	MATERIALES Y UTILES DE IMPRESION	1,260,000	1,960,000	332,004	1,263,757	100.30%	666,243.10
21601	MATERIAL DE LIMPIEZA	661,512	1,261,512	53,804	724,230	109.42%	557,282.07
21701	MATERIALES EDUCATIVOS	121,183	121,183	21,802	57,730	47.64%	63,453.11
21401	MAT. Y UTILES P/ PROC. DE EQ. INFOMATICOS	626,700	1,126,700	236,602	896,443	143.04%	230,257.44
21501	MATERIALES DE INFORMACION	36,540	636,540	265,666	296,454	811.31%	340,885.20
22105	ALIMENTACION DE PERSONAS	551,280	551,280	97,310	438,420	79.53%	112,859.63
22106	ADQUISICION DE AGUA POTABLE	143,252	143,252	33,326	93,668	65.39%	49,583.63
22301	UTENSILIOS PARA SERV. DE ALIMENTACION	137,820	137,820	81	826	0.60%	136,994.23
23901	OTROS PROD. ADQ. COMO MAT. PRIMA	1,162,366	662,366	126,627	422,555	36.35%	239,810.75
24101	PROD. MINERALES NO METALICOS	313,407	313,407	(5,863)	-	0.00%	313,407.00
24201	CEMENTOS Y PROD. DE CONCRETO	603,183	403,183	9,166	10,348	1.72%	362,835.10
24301	CAL, YESO Y PROD. DE YESO	102,077	102,077	2,071	2,661	2.60%	99,216.20
24601	MATERIAL ELECTRICO Y ELECTRONICO	314,682	314,682	112,664	242,750	77.14%	71,931.93
24801	MATERIALES COMPLEMENTARIOS	238,158	238,158	56,260	156,067	65.53%	82,091.33
24901	OTROS MATERIALES Y ARTICULOS DE CONSTRUCCION	-	1,600,000	-	-	0.00%	1,600,000.00
25101	PRODUCTOS QUIMICOS	25,000	25,000	-	5,000	20.00%	20,000.40
25201	PLAGUISIDAS, ABONOS Y FERTILIZANTES	17,567	17,567	8,019	8,565	48.76%	9,002.00
25301	MEDICINAS Y PROD. FARMACEUTICOS	17,824	17,824	2,716	4,360	24.68%	13,273.88
26101	COMBUSTIBLES	689,897	1,089,897	292,267	656,326	124.12%	233,571.24
26192	LUBRICANTES Y ADHITIVOS	3,935	3,935	1,315	3,283	83.43%	651.93
27101	VESTUARIO Y UNIFORMES BLANCOS	554,544	354,544	23,918	94,876	17.11%	259,668.02
27201	PRENDAS DE SEG. Y PROTECC. PERSONAL	121,777	121,777	55	55	0.05%	121,722.00
27301	ARTICULOS DEPORTIVOS	-	575,388	-	-	-	-
29101	HERRAMIENTAS MENORES	85,000	85,000	4,614	18,272	21.50%	66,727.56
29201	REFACCIONES Y ACC. MENORES DE EDIFICIOS	156,226	156,226	15,180	47,016	30.10%	109,209.65
29301	REFACCIONES Y ACC. MENORES DE MOB. Y EQ. DE ADMNON.	15,000	65,000	5,917	32,333	215.55%	32,667.43
29401	REFACC. Y ACC. MENORES DE MOB. Y EQ. DE COMPUTO.	1,184,852	1,184,852	51,926	255,475	21.56%	929,376.64
29601	REFACCI. Y ACC. MENORES DE MOB. Y EQ. DE TRANSPORTE.	51,040	51,040	5,122	13,451	26.35%	37,589.30
29801	REFACC. Y ACC. MENORES DE MAQUINARIA Y EQUIPO	15,000	65,000	14,180	35,598	237.32%	29,401.72
		10,424,767	14,900,155	1,984,591	7,192,494	68.99%	7,132,273.00

DIRECCION GENERAL DE EVALUACION Y SEGUIMIENTO DEL GASTO PUBLICO

RECEIBIDA

GOBIERNO DEL ESTADO DE SONORA
SECRETARIA DE ECONOMIA
19 OCT 2012
SECRETARIA DE INGRESOS

**SISTEMA ESTATAL DE EVALUACION
ANALITICO DE RECURSOS EJERCIDOS POR PARTIDA PRESUPUESTAL**

TERCER TRIMESTRE 2012

EXCLUSIVAMENTE DE LOS INGRESOS PROPIOS

NOMBRE DEL ORGANISMO: COLEGIO DE EDUCACION PROFESIONAL TECNICA DEL ESTADO DE SONORA

(Pesos)

CVE. PARTIDA PRESUPUESTAL	DESCRIPCION	ASIGNACION ORIGINAL	ASIGNACION MODIFICADA	EJERCIDO EN EL TRIMESTRE	ACUMULADO		DISPONIBLE
					MONTO	%	
31101	SERVICIO DE ENERGIA ELECTRICA	-	1,500,000	-	-		1,500,000.00
31201	GAS	118,000	168,000	1,437	37,008	31.36%	130,992.00
31301	AGUA POTABLE		200,000	-			200,000.00
31401	TELEFONOA TRADICIONAL		50,000	-			50,000.00
31501	TELEFONO CELULAR	100,912	100,912	17,861	62,215	61.65%	38,697.00
31601	SERVICIO DE TELECOMUNICACIONES Y SATELITES	5,025	5,025	-	-	0.00%	5,025.00
31801	SERVICIO POSTAL	21,947	21,947	5,953	14,402	65.62%	7,545.00
32201	ARRENDAMIENTOS DE EDIFICIOS	747,568	747,568	113,494	441,603	59.07%	305,965.00
32301	ARRENDAMIENTOS DE MUEBLES, MAQ. Y EQ. DE OFNA.	784,026	884,026	212,944	520,069	66.33%	363,957.00
32302	ARRENDAMIENTO DE EQUIPOS Y BIENES INFORMATICOS	18,000	18,000	-	-	0.00%	18,000.00
32303	ARRENDAMIENTOS DE EQUIPO DE TRANSPORTE	115,780	265,780	8,822	170,892	147.60%	94,888.00
32901	OTROS ARRENDAMIENTOS	75,000	75,000	1,824	42,469	56.63%	32,531.00
33101	SERVICIOS LEGALES, DE CONTABILIDAD Y RELACIONADOS	3,294,115	5,294,115	719,536	3,800,450	115.37%	1,493,665.00
33301	SERVICIOS DE INFORMATICO	51,096	51,096	7,574	27,103	53.04%	23,993.00
33302	SERVICIO DE CONSULTORIA	132,000	132,000	-	75,400	57.12%	56,600.00
33401	SERVICIO DE CAPACITACION	1,220,489	4,520,489	820,584	2,543,968	208.44%	1,976,521.00
33801	SERVICIO DE VIGILANCIA	1,096,760	1,596,760	260,765	1,258,486	114.75%	338,274.00
33603	IMPRESIONES Y PUBLICACIONES OFICIALES	235,966	235,966	51,478	90,477	38.34%	145,489.00
33605	LICITACIONES, CONVENIOS Y CONVOCATORIAS	105,221	105,221	-	-	0.00%	105,221.00
3470	ALMACENAJE, FLETES Y MANIOBRAS	261,640	261,640	69,370	176,099	67.31%	85,541.00
34101	SERVICIOS FINANCIEROS Y BANCARIOS	448,483	1,248,483	228,536	652,977	145.60%	595,506.00
34501	SEGURO DE BIENES PATRIMONIALES	225,000	1,080,000	821,656	1,048,862	466.16%	31,138.00
35201	MANTENIMIENTO Y CONSERV. DE MOB. Y EQUIPO	148,197	148,197	33,189	67,448	45.51%	80,749.00
35701	MANTENIMIENTO Y CONSERV. DE MAQ. Y EQUIPO	624,467	809,467	356,610	445,387	71.32%	364,080.00
35101	MANTENIMIENTO Y CONSERV. DE INMUEBLE	66,234	666,234	-		0.00%	666,234.00
35501	MANTENIMIENTO Y CONSERV. DE EQUIPO DE TRANSPORTE	135,910	485,910	79,472	189,432	139.38%	296,478.00
35301	INSTALACIONES	60,000	60,000	33,141	33,366	55.61%	26,634.00

**DIRECCION GENERAL DE EVALUACION
Y SEGUIMIENTO DEL GASTO PUBLICO**
SECRETARIA DE HACIENDA
19 OCT. 2012

GOBIERNO DEL ESTADO DE SONORA
SUBSECRETARIA DE INGRESOS
19 OCT 2012

**SISTEMA ESTATAL DE EVALUACION
ANALITICO DE RECURSOS EJERCIDOS POR PARTIDA PRESUPUESTAL**

TERCER TRIMESTRE 2012

EXCLUSIVAMENTE DE LOS INGRESOS PROPIOS

NOMBRE DEL ORGANISMO: COLEGIO DE EDUCACION PROFESIONAL TECNICA DEL ESTADO DE SONORA

(Pesos)

CVE. PARTIDA PRESUPUESTAL	DESCRIPCION	ASIGNACION ORIGINAL	ASIGNACION MODIFICADA	EJERCIDO EN EL TRIMESTRE	ACUMULADO		DISPONIBLE
					MONTO	%	
51101	MUEBLES DE OFICINA Y ESTANTERIA	200,000.00	200,000.00	24,059.00	25,073.00	12.54%	174,927.00
51201	MUEBLES EXEPTO DE OFICINA Y ESTANTERIA	62,243.00	62,243.00	-	-	0.00%	62,243.00
51301	BIENES ARTISTICOS Y CULTURALES	28,169.00	28,169.00	-	-	0.00%	28,169.00
51501	EQUIPO DE COMPUTO Y TECNOLOGIAS DE INFORMACION	200,406.00	200,406.00	89,530.00	139,692.00	69.70%	60,714.00
51901	OTROS MOBILIARIOS Y EQ. DE ADMINISTRACION	100,000.00	100,000.00	1,729.00	1,729.00	1.73%	98,271.00
51902	MOBILIARIO Y EQUIPO PARA ESCUELAS, LABORATORIOS	300,000.00	2,850,000.00	1,936,309.00	2,247,606.00	749.20%	602,394.00
52101	EQUIPOS Y APARATOS INDIVIDUALES	150,000.00	150,000.00	-	812.00	0.54%	149,188.00
52301	CAMARAS FOTOGRAFICAS Y DE VIDEO	50,000.00	50,000.00	1,190.00	24,051.00	48.10%	25,949.00
54101	AUTOMOVILES Y CAMIONES	350,000.00	350,000.00	-	-	0.00%	350,000.00
56401	SISTEMAS DE AIRE ACONDICIONADO Y CALEFACCION	459,588.00	459,588.00	36,294.00	36,294.00	7.90%	423,294.00
59101	SOFTWARE	200,000.00	50,000.00	-	-	0.00%	50,000.00
		2,100,406.00	4,500,406.00	2,089,111.00	2,475,257.00	117.85%	2,025,149.00

DIRECCION GENERAL DE EVALUACION Y REGISTRO DE GASTO PUBLICO
R E C I B I D O
 19 OCT. 2012

GOBIERNO DEL ESTADO DE SONORA
 SUBSECRETARIA DE EGRESOS
R E C I B I D O
 19 OCT 2012

SISTEMA ESTATAL DE EVALUACION
ANALISIS PROGRAMATICO-PRESUPUESTAL DE ORGANISMOS Y
ENTIDADES DE LA ADMINISTRACION PUBLICA ESTATAL

**CONCILIACION SALDO BANCARIO
TRIMESTRE JULIO-SEPTIEMBRE 2012**

CONCEPTO	JULIO	AGOSTO	SEPTIEMBRE
Saldo Inicial (caja y Bancos)	4,309,729	7,432,361	8,879,687
Ingresos del Mes:			
Federales	12,373,764	18,096,253	16,408,101
Estatales	3,818,770	-	-
Ingresos Propios	3,142,790	22,875,100	3,979,139
Total de Ingresos	23,645,053	48,403,714	29,266,927
Servicios Personales	16,623,484	16,923,127	23,579,919
Gastos de operación	2,274,658	3,489,573	5,601,870
Transferencias y subsidios			
Bienes muebles e inmuebles	4,192	76,032	2,008,887
Total de Egresos	18,902,334	20,488,732	31,190,676
Variacion (Ingreso-Gastos)	4,742,719	27,914,982	- 1,923,749
MAS/MENOS			
Diferencia por conciliar Transferencias Internas	-	16,147,087	18,533,360
Incremento o disminucion en ctas.por pagar	4,955,611	1,182,938	-
Incremento o disminucion en ctas.por cobrar	116,701	-	676,642
Registro Incorrecto patrimonio	3,000		
Ajuste a Resultado de Ejercicios Anteriores	-		
Disminución o exceso de provisiones	603	213	5,123
Saldo Final en Bancos	7,432,362	8,879,687	9,132,645

GOBIERNO DEL ESTADO DE SONORA
 RECEIBIDO
 19 OCT 2012
 SUBSECRETARIA DE EGRESOS
 Magdalena

SECRETARIA DE HACIENDA
 RECEIBIDO
 19 OCT. 2012
 DIRECCION GENERAL DE EVALUACION
 Y SEGUIMIENTO DEL GASTO PUBLICO

ING. OCTAVIO CORRAL TORRES
Director General

ING. ADRIAN GRIJALVA RUIZ
Director de Administración y Finanzas